



Generalità

Bocchetta di mandata in alluminio per impianti di climatizzazione, condizionamento, riscaldamento e VMC.

Questi accessori per la distribuzione dell'aria hanno doppio ordine di alette singolarmente orientabili che permettono di incanalare meglio il flusso dell'aria.

Possono essere fornite in varie misure in funzione della portata dell'aria richiesta.



PRO:

- doppio ordine di alette orientabili singolarmente

Caratteristiche tecniche

Caratteristiche materiale:

- alluminio. Accessori in acciaio zincato

Colori disponibili a catalogo:

- alluminio anodizzato naturale (grigio)
- bianco RAL 9010

Reazione al fuoco:

- Classe 0

Metodo di fissaggio:


- con clips

A richiesta:

- dimensioni fabbricabili da 100x100 mm a 1200x600 mm
- verniciatura in altri colori
- fissaggio con viti a vista

Le bocchette di mandata possono essere fornite con la serranda di regolazione ad alette contrapposte (SV).

Come ordinare



Esempi di ordine:

BMC3020B Bocchetta di mandata 300x200 mm bianco RAL 9010

BMC4015 Bocchetta di mandata 400x150 mm

BMC2010B Bocchetta di mandata 200x100mm bianco RAL 9010

DIFFUSORI

- circolari
- multidirezionali
- lineari
- elicoidali

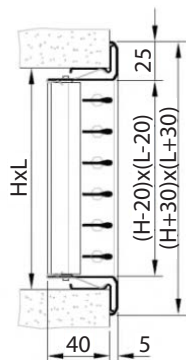
BOCCHETTAME

- bocchette di mandata
- griglie di ripresa

ALTA PORTATA

- bocchette
- griglie

PLENUM

**SFAER****BMC****bocchetta di mandata residenziale****Dimensioni****Istruzioni di montaggio**

Montare sulla bocchetta per mezzo di viti o rivetti l'eventuale serranda.

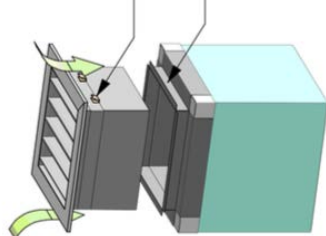
MONTAGGIO SU CANALE SISTEMA SFAER DELLA BOCCHETTA DI MANDATA RESIDENZIALE CON FISSAGGIO CON CLIPS.

Inserire la bocchetta nel corrispondente foro contornato dal profilo portabocchetta e fissarla spingendo le clips nella loro posizione di tenuta fino a ottenere lo scatto di bloccaggio.

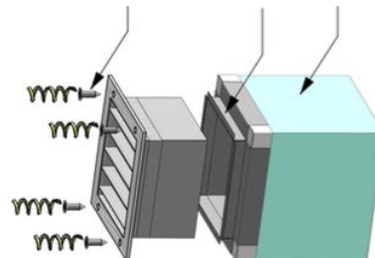
MONTAGGIO SU CANALE SISTEMA SFAER DELLA BOCCHETTA DI MANDATA RESIDENZIALE CON FISSAGGIO VITI A VISTA.

Inserire la bocchetta nel corrispondente foro contornato dal profilo portabocchetta o semplice pannello e fissarla avvitando le viti a corredo.

CLIP DA INCASTRO PROFILO PORTABOCCHETTA



VITI DI FISSAGGIO A VISTA PROFILO PORTABOCCHETTA PLENUM PER BOCCHETTA profondità 250mm

**Regolazione taratura (SV)**

Nota bene:

Questi accessori per la distribuzione dell'aria hanno doppio ordine di alette singolarmente orientabili. Possono essere fornite in varie misure in funzione della portata dell'aria richiesta.

BOCCHETTA DI MANDATA RESIDENZIALE

Tabella di scelta rapida

Grandezza	Campo di applicazione: serranda completamente aperta																Livello di potenza sonora (L_w); Perdita di carico (ΔP); Lancio isotermico (L) *										
	α		β		α		β		α		β		α		β		L_w	ΔP	L	L_w	ΔP	L					
200x100	α		β														33	12	8,3	43	35	14,5					
300x100	α		β														30	9	9	41	22	15					
400x100	α		β														30	7	10,5	40	18	16					
500x100	α		β														28	6	9,5	38	15	15,5					
600x100	α		β														28	6	10	41	18	19					
800x100	α		β														24	3	9	41	15	20					
200x150	α		β														30	9	9	41	22	15					
300x150	α		β														25	5	8,5	42	19	17,5					
400x150	α		β														26	4	9,7	43	20	20,4					
500x150	α		β														24	3	9	41	15	20					
600x150	α		β														25	3,5	10,8	40	12	20,2					
800x150	α		β														24	3	9	41	15	20					
300x200	α		β														27	5	10,2	44	21	21,5					
400x200	α		β														26	4	11	45	19	26					
500x200	α		β														27	3,5	12,5	43	15	23					
600x200	α		β														29	4	14	42	16	24					
800x200	α		β														25	2,5	13	40	10	23,5					
1000x200	α		β														28	3,5	16	42	11	28					
300x300	α		β														25	3,5	10,8	40	12	20,2					
400x300	α		β														29	4	14	42	16	24					
500x300	α		β														27	4	14,5	41	12	26					
600x300	α		β														26	3	14	42	11	27					
800x300	α		β														28	3	17,5	41	11	29					
1000x300	α		β														27	2,5	17	42	9	33					
400x400	α		β		β												25	2,5	13	40	10	23,5					
500x400	α		β		β												28	3	15	44	15	33					
600x400	α		β		β												28	3	17,5	41	11	29					
800x400	α		β		β												28	3	19	44	10	34					
1000x400	α		β		β												26	3	18	43	8	35					
1200x400	α		β		β												28	2,5	21	40	6	33					
500x500	α		β		β												27	3	15	43	10	35					
600x500	α		β		β												16	2	12	40	8	34					
800x500	α		β		β												26	3	18	43	8	35					
1000x500	α		β		β												27	2	20,5	44	8	39					
1200x500	α		β		β												29	2	22	42	6	37					
m ³ /h	150	200	250	300	350	400	500	600	700	800	1000	1200	1400	1500	2000	2500	3000	3500	4000	5000	6000	dB(A)	Pa	m	dB(A)	Pa	m
l/s	42	56	69	83	97	111	139	167	194	222	278	333	389	417	556	694	833	972	1111	1389	1667	Punto di lavoro α	Punto di lavoro β				

* Vr (velocità residua) = 0,20 m/s

DIFFUSORI

- circolari
- multidirezionali
- lineari
- elicoidali

BOCCHETTAME

- bocchette di mandata
- griglie di ripresa

ALTA PORTATA

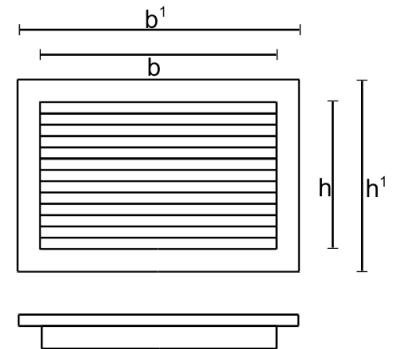
- bocchette
- griglie

PLENUM

Copia commissione

Intestazione:

CONSEGNA RICHIESTA



CLIENTE: _____

RIFERIMENTO: _____

INDIRIZZO: _____

DATA: _____

N.B.: H deve essere multiplo di 50 mm

Quantità	b (mm)	h (mm)	b' (mm)	h' (mm)	Serranda	Colore
						<input type="checkbox"/> A <input type="checkbox"/> B
						<input type="checkbox"/> A <input type="checkbox"/> B
						<input type="checkbox"/> A <input type="checkbox"/> B
						<input type="checkbox"/> A <input type="checkbox"/> B
						<input type="checkbox"/> A <input type="checkbox"/> B
						<input type="checkbox"/> A <input type="checkbox"/> B
						<input type="checkbox"/> A <input type="checkbox"/> B
						<input type="checkbox"/> A <input type="checkbox"/> B
						<input type="checkbox"/> A <input type="checkbox"/> B

A = Alluminio anodizzato naturale
B = Bianco Ral 9010

Prezzi

Bocchetta di mandata

CODICE	€
BMC2010	23,76€
BMC2015	28,21€
BMC3010	31,18€
BMC3015	35,64€
BMC3020	41,58€
BMC4010	37,12€
BMC4015	43,06€
BMC4020	50,49€
BMC5010	43,06€
BMC5015	50,49€
BMC5020	57,92€
BMC5030	74,25€
BMC6010	51,97€
BMC6015	59,40€
BMC6020	71,28€
BMC6030	89,10€
BMC6040	108,41€
BMC8010	63,86€
BMC8015	74,25€
BMC8020	87,62€
BMC8030	111,38€
BMC8040	135,14€
BMC10010	75,74€
BMC10020	103,95€
BMC10030	132,17€
BMC10040	160,39€

Bocchetta di mandata bianco RAL9010

CODICE	€
BMC2010B	23,76€
BMC2015B	28,21€
BMC3010B	31,18€
BMC3015B	35,64€
BMC3020B	41,58€
BMC4010B	37,12€
BMC4015B	43,06€
BMC4020B	50,49€
BMC5010B	43,06€
BMC5015B	50,49€
BMC5020B	57,92€
BMC5030B	74,25€
BMC6010B	51,97€
BMC6015B	59,40€
BMC6020B	71,28€
BMC6030B	89,10€
BMC6040B	108,41€
BMC8010B	63,86€
BMC8015B	74,25€
BMC8020B	87,62€
BMC8030B	111,38€
BMC8040B	135,14€
BMC10010B	75,74€
BMC10020B	103,95€
BMC10030B	132,17€
BMC10040B	160,39€

Serranda

CODICE	€
SV2010	14,28€
SV2015	15,71€
SV3010	15,71€
SV3015	17,14€
SV3020	17,14€
SV4010	22,85€
SV4015	24,28€
SV4020	25,70€
SV5010	25,70€
SV5015	28,56€
SV5020	29,99€
SV5030	35,70€
SV6010	29,99€
SV6015	32,84€
SV6020	35,70€
SV6030	41,41€
SV6040	47,12€
SV8010	37,13€
SV8015	39,98€
SV8020	44,27€
SV8030	51,41€
SV8040	59,98€
SV10010	29,47€
SV10020	46,19€
SV10030	54,16€
SV10040	64,51€

Note

Nota bene:

I prezzi indicati sono espressi in Euro, possono essere modificati senza preavviso e si intendono sempre resa franco nostro stabilimento. Tali quotazioni si riferiscono alla sola merce senza imballo salvo diversa indicazione all'interno del listino. I materiali che saranno ordinati a frazione di confezione avranno un aumento pari al 15% (quindici) sul prezzo di listino.

DIFFUSORI

- circolari
- multidirezionali
- lineari
- elicoidali

BOCCHETTAME

- bocchette di mandata
- griglie di ripresa

ALTA PORTATA

- bocchette
- griglie

PLENUM